

OTWARTY SYSTEM ANTYPLAGIATOWY OSA



Mini-przewodnik

(opracowanie: dr hab. Adam Świeżyński, prodziekan WFCh)



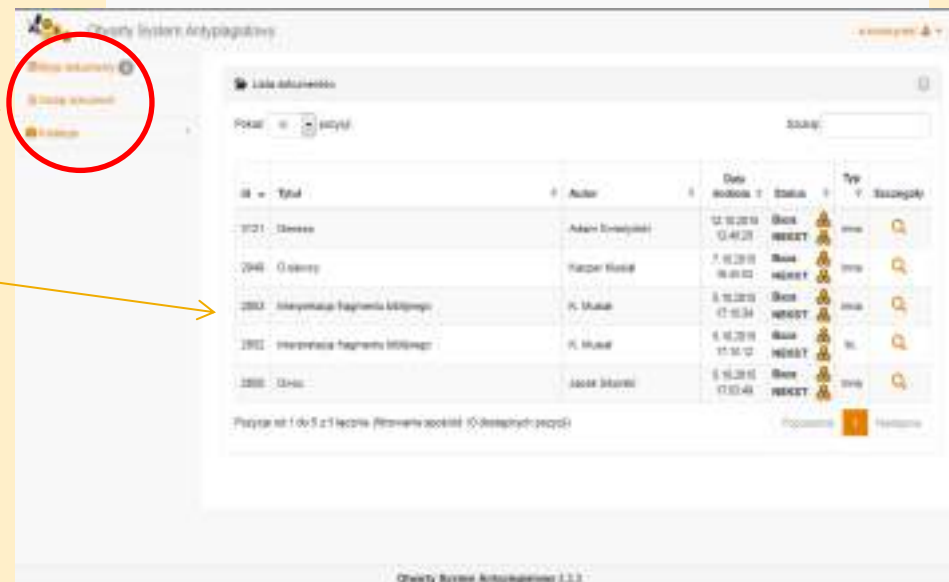
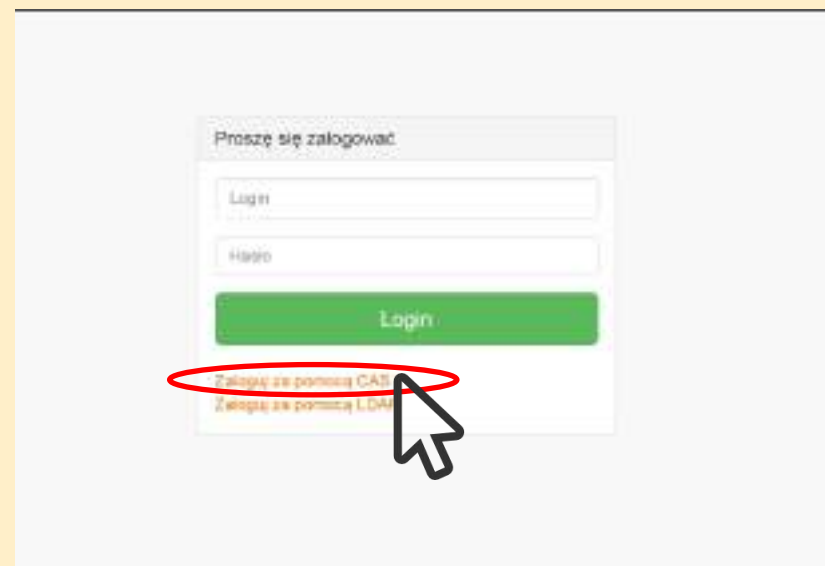
Informacje wstępne



- OSA jest systemem antyplagiatowym przeznaczonym do sprawdzania prac dyplomowych (licencjackich, magisterskich, doktorskich), zaliczeniowych i innych tekstów pod kątem podobieństwa ich zawartości z zasobami internetowymi oraz tekstami znajdującymi się w zasobach baz dostępnych dla OSA.
- OSA dokonuje sprawdzenia zamieszczonej w systemie pracy i przedstawia opiekunowi pracy raport zawierający dane na temat odnalezionych podobieństw z innymi tekstami.
- **OSA nie określa sprawdzanej pracy jako plagiatu lub braku plagiatu – to opiekun pracy, na podstawie otrzymanego z OSA raportu dokonuje powyższej oceny i zgodnie ze swoim uznaniem odpowiednio kwalifikuje pracę.**
- Sprawdzenie pracy dyplomowej przez OSA jest obligatoryjne dla wszystkich prac dyplomowych umieszczanych w APD.
- Sprawdzenie przez OSA pracy wgranej już do APD jest wymagane do jej zatwierdzenia przez opiekuna (promotora). Po dokonaniu powyższego sprawdzenia system przesyła do opiekuna pracy (drogą mailową) wiadomość zawierającą treść raportu z OSA na temat sprawdzonej pracy.
- **WAŻNE!** – Zanim praca dyplomowa zostanie wgrana przez studenta do APD i sprawdzona przez OSA w celu zatwierdzenia, powinna zostać wprowadzona przez jej opiekuna (promotora) bezpośrednio do OSA w celu dokonania sprawdzenia. Dopiero po upewnieniu się przez opiekuna pracy (na podstawie analizy otrzymanego wyniku sprawdzenia), że praca nie jest plagiatem, student powinien otrzymać informację od opiekuna pracy, iż może ją wgrać do APD, gdzie praca zostanie ponownie sprawdzona przez OSA w celu jej zatwierdzenia. (W przypadku stwierdzenia plagiatu w pracy wgranej już do APD nie ma możliwości jej wycofania, dlatego należy ją sprawdzić w OSA przed umieszczeniem w APD).

Logowanie do systemu

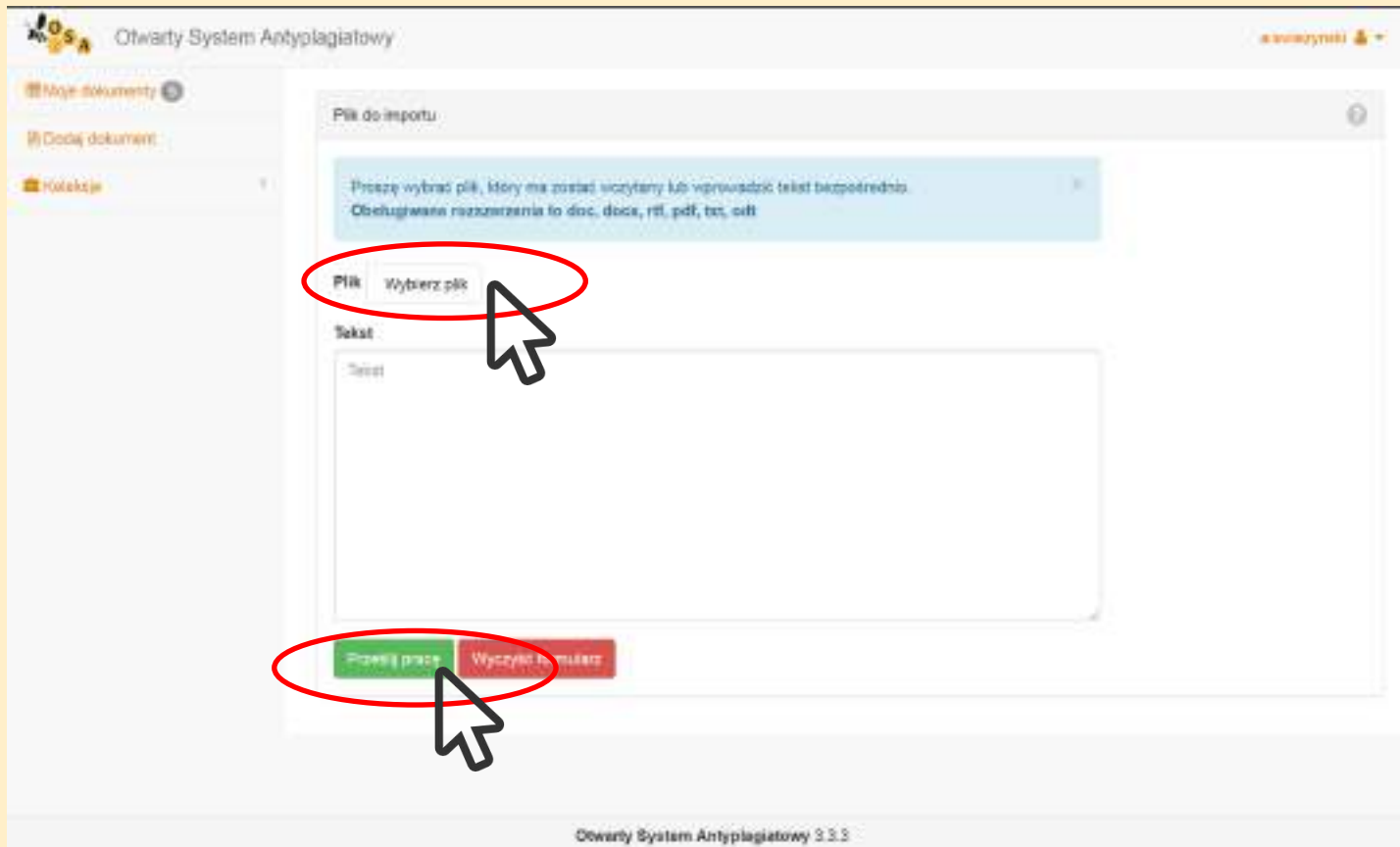
- Logowanie do systemu OSA (umożliwiająca wprowadzanie prac i ich sprawdzenie) dokonuje się ze strony: osa.uksw.edu.pl
- Po otwarciu okna logowania, należy wybrać „Zaloguj za pomocą CAS”, a następnie wpisać swój login i hasło takie same, jak przy logowaniu do USOS.
- Po zalogowaniu do OSA powinien być widoczny panel główny użytkownika, na którym widoczne są boczne zakładki:
 - Moje dokumenty
 - Dodaj dokument
 - Kolekcje
 oraz wgrane i sprawdzone dotąd prace.



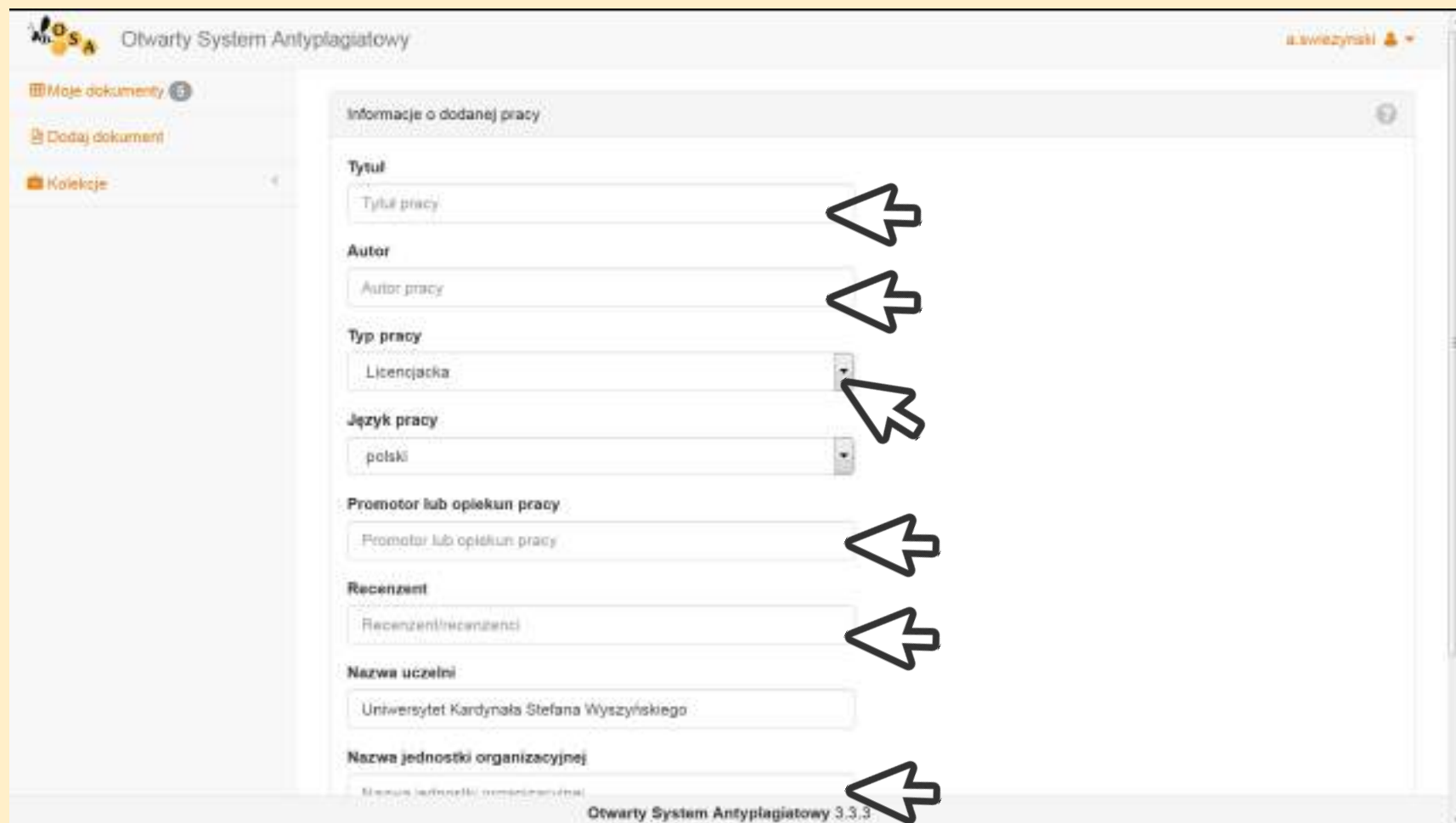
Wgranie pracy w celu sprawdzenia



- Aby wgrać pracę bezpośrednio do OSA w celu jej sprawdzenia należy wybrać zakładkę: **Dodaj dokument**
- Następnie należy postępować zgodnie z kolejnymi wskazaniem systemu, tzn.:
 - Wybrać plik do importu (otworzy się okno z danymi z komputera prywatnego) i przesłać go (ewentualnie można skopiować tekst pracy i wkleić go w okno **Tekst**)



- Po przesłaniu pliku otworzy się okno z danymi o pracy do wypełnienia:



Otwarty System Antyplagiatowy

Moje dokumenty 5

Dodaj dokument

Kolekcje

Informacje o dodanej pracy

Tytuł
Tytuł pracy

Autor
Autor pracy

Typ pracy
Licencjacka

Język pracy
polski

Promotor lub opiekun pracy
Promotor lub opiekun pracy

Recenzent
Recenzent/recenzenci

Nazwa uczelni
Uniwersytet Kardynała Stefana Wyszyńskiego

Nazwa jednostki organizacyjnej
Miejski Instytut Organizacji

Otwarty System Antyplagiatowy 3.3.3

- Należy wpisać **Tytuł** pracy, **Autora** pracy, wybrać z możliwych opcji **Typ pracy**, wpisać **Promotora lub opiekuna pracy**, opcjonalnie można wpisać **Recenzenta** oraz **Nazwę jednostki organizacyjnej** i **Kategorię** pracy
- Następnie należy zatwierdzić dane wybierając: **Dodaj pracę**



- Wgrana praca zostanie automatycznie poddana sprawdzeniu w OSA (trwa to zazwyczaj kilka do kilkunastu sekund, w zależności od objętości pracy)
- Następnie należy przejść do zakładki **Moje dokumenty**, gdzie pojawi się wgrana i sprawdzona praca. Ikonki „plastrów miodu” powinny być w całości oznaczone na żółto – oznacza to, że praca została sprawdzona przez OSA i można dokonać analizy wyników sprawdzenia.

Otwarty System Antyplagiatowy

Moje dokumenty

Dodaj dokument

Kolekcje

Lista dokumentów

Pokaż 10 pozycji

Szukaj

Id	Tytuł	Autor	Data dodania	Status	Typ	Szczegóły
3121	Geneza	Adam Świączyński	12.10.2015 12:48:25	Baza NEKST	inna	
2949	O siewcy	Kacper Musiał	7.10.2015 16:40:52	Baza NEKST	inna	
2853	Interpretacja fragmentu biblijnego	K. Musiał	5.10.2015 17:10:34	Baza NEKST	inna	
2852	Interpretacja fragmentu biblijnego	K. Musiał	5.10.2015 17:10:12	Baza NEKST	ic	
2850	Owoc	Jacek Sikoraki	5.10.2015 17:03:49	Baza NEKST	inna	

Pozycje od 1 do 5 z 5 łącznie (filtrowanie spośród 10 dostępnych pozycji)

Poprzednia Następna

Otwarty System Antyplagiatowy 3.3.3

Analiza wyników sprawdzenia pracy



- **UWAGA!** – wyniki sprawdzenia pracy dokonane przez OSA powinny zostać w całości przeanalizowane przez opiekuna pracy (promotora) w celu stwierdzenia możliwości jej akceptacji jako pracy napisanej samodzielnie, pozbawionej znamion plagiatu.
- W celu dokonania analizy wyników sprawdzenia pracy należy wybrać ikonkę „lupa” w kolumnie **Szczegóły**, znajdującą się obok danej pracy.

Lista dokumentów

Pokaż 10 pozycji Szukaj

Id	Tytuł	Autor	Data dodania	Status	Typ	Szczegóły
3121	Geneza	Adam Świączyński	12.10.2015 12:43:25	Baza NEKST	inna	
2949	O siewcy	Kacper Musiał	7.10.2015 16:40:52	Baza NEKST	inna	
2853	Interpretacja fragmentu biblijnego	K. Musiał	5.10.2015 17:10:34	Baza NEKST	inna	
2852	Interpretacja fragmentu biblijnego	K. Musiał	5.10.2015 17:10:12	Baza NEKST	śc.	
2850	Owoc	Jacek Sikorski	5.10.2015 17:03:49	Baza NEKST	inna	

Pozycje od 1 do 5 z 5 łącznie (filtrowanie spośród 10 dostępnych pozycji)

Poprzednie Następna

Otwarty System Antyplagiatowy 3.3.3



- Po wybraniu szczegółów wyników sprawdzenia pracy otwarte zostanie okno z wynikami do przeanalizowania.
- W górnej części znajdują się podstawowe informacje na temat pracy.

Otwarty System Antyplagiatowy

Małe dokumenty

Dodaj dokument

Kolekcje

Metryka pracy

Id dokumentu	2650	Status	Sprawdzony
Rodzaj pracy	Inna	Obszar wiedzy	nauki humanistyczne
Data dodania	2015-10-05 17:03:49.227	Język pracy	polski
Tytuł	Owoc		
Autor	Jacek Sikorski		
Promotor/Opiekun pracy	Adam Świeżyński		
Recenzenci			
Jednostka organizacyjna			
Uczelnia	Uniwersytet Kardynała Stefana Wyszyńskiego		

Usuń

Pobierz raport

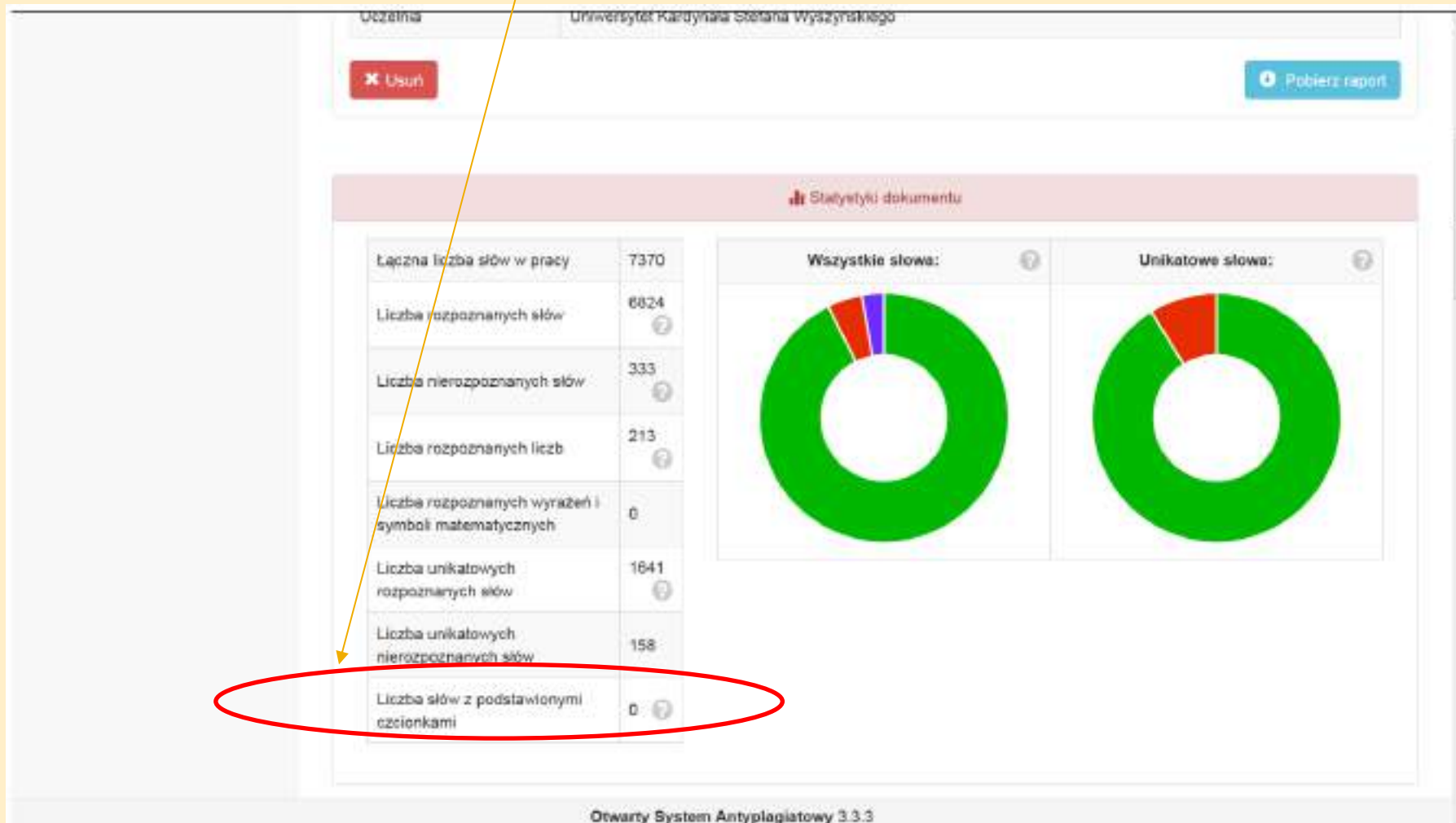
Statystyki dokumentu

Łączna liczba słów w pracy	7370	Wszystkie słowa:	Unikatowe słowa:
----------------------------	------	------------------	------------------

Otwarty System Antyplagiatowy 3.3.3



- Poniżej znajdują się dane liczbowe dotyczące statystyk pracy. Dane te mają przede wszystkim charakter informacyjny. Należy jednak zwrócić szczególną uwagę na okienko **Liczba słów z podstawionymi czcionkami**. **Stwierdzenie, że we wspomnianym oknie wartość liczbową jest inna niż 0, stanowi podstawę do zakwestionowania pracy, gdyż świadczy to o świadomym działaniu autora pracy w celu ukrycia faktu plagiatu.**



- W dalszej części raportu znajduje się tabela, w której zostały wyszczególnione źródła, w których znajdują się frazy tożsame z fragmentami sprawdzonej pracy oraz dane liczbowe oznaczające liczbę identycznych fraz i długość najdłuższej identycznej frazy (liczba wyrazów) z poszczególnego źródła. Wskaźnik PRWC jest wskaźnikiem wzajemnej relacji dwóch dokumentów - zakres: 0-100, gdzie 100 oznacza całkowite zawieranie jednego dokumentu w drugim.



Wyniki w bazie

Statystyki

Czas analizy pracy	26.360s
Liczba identycznych fraz	13
Najdłuższa identyczna fraza	15

Pokaż 10 pozycji

Szukaj

Tytuł	Autor	Data dodania	Liczba identycznych fraz	Najdłuższa identyczna fraza	PRWC	Szczegóły
Relacja mistrz-uczeń w pismach ascetycznych Ewagriusza z Pontu	Salach, Paweł	27.07.2015 10:26:57	1	15	0	
Terapeutyczny wymiar zbawienia w doświadczeniu chrześcijańskim w pismach Daniela Ange	Szok, Tomasz	27.07.2015 10:25:13	12	8	0	
Świat wartości w powieściach szpiegowskich Sergiusza Piaseckiego	Nowakowska, Magdalena	27.07.2015 10:25:30	1	8	0	
Walka duchowa w nauczaniu św. Pawła w Ef 6.10-20 - studium egzegetyczno-teologiczne	Kwapisiewicz, Bogdan	27.07.2015 10:25:24	2	7	0	
Apokalipsa św. Jana Księgą Pocieszenia. Studium egzegetyczne na podstawie Ap 21.	Karpecki, Tomasz	27.07.2015 10:33:58	2	7	0	
Prawda jako konstytutywny element rozwoju	Furczak, Paweł	27.07.2015	11	7	0	

Otwarty System Antyplagiatowy 3.3.3

- Należy każdorazowo upewnić się, o jaki rodzaj powtórzenia (tożsamości fraz) chodzi. Sam wskaźnik liczbowy jedynie sygnalizuje fakt powtórzenia, ale mogą to być np. cytaty, przypisy bibliograficzne itd. Dlatego należy wybrać ikonkę „oko” w kolumnie **Szczegóły** przy danym powtórzeniu i zapoznać się z jego zawartością.



Wyniki w bazie

Statystyki

Czas analizy pracy	26.368s
Liczba identycznych fraz	13
Najdłuższa identyczna fraza	15

Pokaż 10 pozycji

Szukaj:

Tytuł	Autor	Data dodania	Liczba identycznych fraz	Najdłuższa identyczna fraza	PRWC	Szczegóły
Relacja mistrz-uczeń w pismach ascetycznych Ewagriusza z Pontu	Salach, Paweł	27.07.2015 10:28:57	1	15	0	
Terapeutyczny wymiar zbawienia w doświadczeniu chrześcijańskim w pismach Daniela Ange	Szok, Tomasz	27.07.2015 10:25:13	12	8	0	
Świat wartości w powieściach szpiegowskich Sergiusza Piaseckiego	Nowakowska, Magdalena	27.07.2015 10:25:30	1	8	0	
Walka duchowa w nauczaniu św. Pawła w Ef 6.10-20 - studium egzegetyczno-teologiczne	Kwapisiewicz, Bogdan	27.07.2015 10:25:24	2	7	0	
Apokalipsa św. Jana Księgą Pocieszenia. Studium egzegetyczne na podstawie Ap 21.	Karpecki, Tomasz	27.07.2015 10:33:58	2	7	0	
Prawda jako konstytutywny element rozwoju duchowości benedyktyna w encyklice Benedykta	Furczak, Paweł	27.07.2015	11	7	0	

Otwarty System Antyplagiatowy 3.3.3

- Po wybraniu szczegółów otworzy się okno z dostępem do fragmentu pracy i fragmentu innego źródła oraz zaznaczeniem fraz wspólnych:



Otwarty System Antyplagiatowy

Moje dokumenty Dodaj dokument Kolekcja

Wstaw

Document sprawdzany Tytuł: Owoc Autor: Jacek Sikorski

Przełączaj zmiany: [↑] [↓]

Document porównywany (z bazy) Tytuł: Relacja mistrz-uczeń w pismach ascetycznych Ewagriusza z Pantu Autor: Salach, Paweł

Przełączaj zmiany: [↑] [↓]

Owoc, owocny, w: **Słownik** symboliki biblijnej. Obrazy, symbole, motywy, metafory, figury stylistyczne i galunki literackie w Piśmie Świętym, tłum. Z. Kościuk, red. W. Chrostowski, Vocatio, Warszawa 2003, s. 655-666. [Współczesnej interpretacji teologicznej (katolickiej) owoc z „drzewa poznania dobra i zła” rozumiany jest symbolicznie w kontekście biblijnej historii spadku człowieka. Dlatego „owoc” (i jego spożycie) jest utożsamiany z naturą grzechu pierwotnego. Uważa się, że „grzech pierwotny polega na tym, że człowiek zamiast odwrócić się na działanie Boga, zamyka się w sobie. Inaczej mówiąc, jest to grzech pychy. Haglograf ujął tę prawdę w formie obrazowego opisu i dlatego nie możemy bliżej określić natury tego grzechu (...)[footnoteRef:14]. Usiłując doprecyzować naturę upadku, autorzy komentarzy biblijnych i opracowań teologicznych interpretują go jako próbę przejęcia przez człowieka władzy posiadanej jedynie przez Boga. „Uwzględniając bogatą symbolikę zawartą w analizowanej sentencji, można wysnuć wniosek, iż zakaz „jedzenia z drzewa poznania dobra i zła” oznacza: mieć władzę decydowania, czyli orzekanie o tym, co jest poprawne, a co nie jest. Władza taka obejmowałaby wszystkie płaszczyzny istnienia, ale głównie chodzi tu o możliwość ustanawiania porządku w istniejącym świecie. A to przynależało się tylko Bogu, z racji tego, że to On jest jedynym Stwórcą świata i człowieka[footnoteRef:15]. [14] M. Bednarz, Biblijne podstawy doktryny o grzechu pierwotnym, w: Studio lectionem facere, red. S. Lach, J. Słaga, RWKUL, Lublin 1980, s. 41. Por. G. Ravasi, W cieniu drzewa poznania dobra i

Słownik symboliki biblijnej. Obrazy, symbole, motywy, metafory, figury stylistyczne i galunki literackie w Piśmie Świętym, Lełand Rybnik, Jacek C. Wilhoł, Tremmer Longman III, przekład: Z. Kościuk, Oficyna Wydawnicza „Vocatio”, Warszawa 1998. Swietlikowska Sabina, Początki monastycyzmu na pustyni egipskiej. [w:] Starożytność chrześcijańska. Materiały zebrane, Tom 1 Głos wołającego na pustyni, redaktor: Józef Cezary Kaluźny, Wydawnictwo Naukowe Papieskiej Akademii Teologicznej w Krakowie, Kraków 2007. Npindik Tomasz SJ, Ojciec duchowny i przełożony, przekład: D. Torz, Wydawnictwo OO. Franciszkanów „Bratni Zew” spółka z o.o., Kraków 2010. 178. Literatura pomocnicza „Być dla innych. Kwartalnik o wychowaniu”, 3 (50) 2012. Divakar Parmananda SJ, Droga wewnętrzne poznania. O „Cwiczeniach duchownych” świętego Ignacego Loyoli, przekład: B. Steczek SJ, Wydawnictwo WAM, Kraków 2002. Hiziński Szymon OSB, Rewolucja Antoniego, link do tego artykułu: <http://m.deon.pl/religia/duchowość-i-wiara/0jooowie-pustyni/art1,rewolucja-antoniego.html>, data dostępu: 28.05.2015. Rohr Richard OFM, Tożsamość mężczyzny. Pieć kroków męskiej inicjacji, przekład: P. Blumczyński, Wydawnictwo SALWATOR, Kraków 2008. Romanowski Paweł, ks., Nauka odchodzenia do domu Ojca, „W blasku przemienienia”, 3 (873), 6-10 sierpnia 2014, <http://www.parafiamolas.pl/dana/gazeta/2014-08-01%20-%20W%20Blasku%20Przemienienia.pdf>, data dostępu: 28.05.2015. Rybicki Adam, ks., Wąż i gołębicą. Męska osobowość a męska duchowość, Wydawnictwo Archidiecezji

Otwarty System Antyplagiatowy 3.3.3

- W tym miejscu należy zapoznać się ze wskazanymi przez system podobieństwami (podświetlone na kolorowo) i ocenić, czy stanowią one nieuprawnione użycie obcego tekstu, czy też mogą być uznane za dopuszczalne.

- Jeżeli występuje więcej niż jedna fraza podobna między porównanymi tekstami, można przemieszczać się między nimi używając kursora umieszczonego nad dokumentem. Teksty będą się przesuwac i w oknach będą pokazywały się kolejne podobieństwa tekstów, które należy ocenić.





Otwarty System Antyplagiatowy

Moje dokumenty

Dodaj dokument

Kolekcja



Wstac

Document sprawdzany Przegladaj zmiany:  

Tytuł: Owoc

Autor: Jacek Sikorski

Owoc, owoctwo, w: **Słownik** symboliki biblijnej. Obrazy, symbole, motywy, metafory, figury stylistyczne i gatunki literackie w Piśmie Świętym. tłum. Z. Kościuk, red. W. Chrostowski, Vocatio, Warszawa 2003, s. 665-666.] We współczesnej interpretacji teologicznej (katolickiej) owoc z „drzewa poznania dobra i zła” rozumiany jest symbolicznie w kontekście biblijnej historii upadku człowieka. Dlatego „owoc” (i jego spożycie) jest utożsamiany z naturą grzechu pierwotnego. Uważa się, że „grzech pierwotny polega na tym, że człowiek zamiast obworzyć się na działanie Boga, zamyka się w sobie. Inaczej mówiąc, jest to grzech pychy. Haglograf ujął tę prawdę w formie obrazowego opisu i dlatego nie możemy bliżej określić natury tego grzechu (...)”[footnoteRef:14]. Usiłując doprecyzować naturę upadku, autorzy komentarzy biblijnych i opracowań teologicznych interpretują go jako próbę przejęcia przez człowieka władzy posiadanej jedynie przez Boga. „Uwzględniając bogactwo symboliki zawartą w analizowanej sentencji, można wysnuć wniosek, iż zakaz „jedzenia z drzewa poznania dobra i zła” oznacza: mieć władzę decydowania, czyli orzekanie o tym, co jest poprawne, a co nie jest. Władza taka obejmowałaby wszystkie płaszczyzny istnienia, ale głównie chodzi tu o możliwość ustanawiania porządku w istniejącym świecie. A to przynależy się tylko Bogu, z racji tego, że to On jest jedynym Stwórcą świata i człowieka”[footnoteRef:15]. [14: M. Bednarek, Biblijne podstawy doktryny o grzechu pierwotnym, w: Studio lectionem facere, red. S. Lach, J. Szlaga, RW KUL, Lublin 1980, s. 41. Por. G. Ravasi, W cieniu drzewa poznania dobra i

Document porównywany (z bazy) Przegladaj zmiany:  

Tytuł: Relacja mistrz-uczeń w pismach ascetycznych Ewagriusza z Ponto

Autor: Salach, Pawel

Słownik symboliki biblijnej. Obrazy, symbole, motywy, metafory, figury stylistyczne i gatunki literackie w Piśmie Świętym. Leland Ryken, James C. Wilhoit, Tremper Longman III, przekład: Z. Kościuk, Oficyna Wydawnicza „Vocatio”, Warszawa 1998. Świełkowska Sabina, Początki monastycyzmu na pustyni egipskiej. [w:] Starożytność chrześcijańska. Materiały zebrane, Tom 1 Głos wołającego na pustyni, redaktor: Józef Cezary Kaluźny, Wydawnictwo Naukowe Papieskiej Akademii Teologicznej w Krakowie, Kraków 2007. Npídlík Tomáš Sl, Ojciec duchowy i przełożony, przekład: D. Torz, Wydawnictwo OO. Franciszkanów „Bratni Zew” spółka z o.o., Kraków 2010. 178. Literatura pomocnicza „Być dla innych. Kwartałnik o wychowaniu”, 3 (50) 2012. Dvřarkar Parmananda SJ, Droga wewnętrznego poznania. O „Cwiczeniach duchowych” świętego Ignacego Loyoli, przekład: B. Steczek SJ, Wydawnictwo NAM, Kraków 2000. Hřizky Szymon OSB, Rewolucja Antoniego, link do tego artykułu: <http://m.deon.pl/religia/duchowość-i-wiera/10jocowie-pustyni/art.1,rewolucja-antoniego.html>, data dostępu: 28.05.2015. Rohr Richard OFM, Tożsamość męzczyzny. Pięć kroków męskiej inicjacji, przekład: P. Blumczyński, Wydawnictwo SALWATOR, Kraków 2008. Romanowski Paweł, ks., Nauka odchodzenia do domu Ojca, „W blasku przemienienia”, 3 (873), 6-10 sierpnia 2014, <http://www.paraafia.com.pl/dane/gazetka/2014-08-01%20-%20W%20Blasku%20Przemienienia.pdf>, data dostępu: 28.05.2015. Rybicki Adam, ks., Wąż i gołębica. Męska osobowość a męska duchowość, Wydawnictwo Archidiecezji

Otwarty System Antyplagiatowy 3.3.3



- Po dokonaniu przeglądu całości sprawozdania przygotowanego przez system należy ocenić, czy dana praca może zostać zakwalifikowana jako samodzielna. **Ocena końcowa jest oceną opiekuna pracy (promotora), który bierze odpowiedzialność za dopuszczenie sprawdzonej w OSA pracy do dalszych etapów dyplomowania.**
- Uwagi praktyczne:
 - W przypadku wykazania przez system dużej liczby podobieństw należy rozpocząć sprawdzanie od tych rekordów, w których występują najwyższe wskaźniki podobieństwa, czyli liczby fraz i długości najdłuższej frazy.
 - Jeżeli po sprawdzeniu pewnej liczby rekordów opiekun pracy uzna, że należy ją zakwalifikować jako plagiat, można pominąć sprawdzanie pozostałych podobieństw wykazanych przez OSA.
 - W przypadku stwierdzenia plagiatu należy powiadomić o tym autora pracy i domagać się jej poprawienia, a następnie ponownie sprawdzić poprawioną wersję pracy.
 - Szczególnie niepokojąca jest sytuacja, gdy występuje wysoka wartość liczbowa w kolumnie **Najdłuższa fraza** oraz **Liczba fraz**. Sygnałem alarmowym jest wysoka wartość w kolumnie **PRWC**.
 - Raport otrzymany drogą mailową można także wygenerować bezpośrednio z OSA (opcja **Pobierz raport** w górnej części raportu w systemie)

Raport z OSA otrzymany e-mailem



- Praca wprowadzona do APD podlega obowiązkowemu sprawdzeniu przez opiekuna pracy (promotora). W momencie polecenia sprawdzenia pracy wgranej do APD system OSA dokona jej sprawdzenia i prześle opiekunowi pracy (promotorowi) raport z wynikami sprawdzenia.
- Otrzymany raport (w formie dokumentu PDF) zawiera analogiczne dane jak te widziane bezpośrednio w OSA i wymaga analizy zawartych w nim wyników. Aby dokonać analizy stwierdzonych i wyszczególnionych w raporcie wyników, należy najechać kursorem na liczbę porządkową wykazanego podobieństwa. Po kliknięciu następuje automatyczne przeniesienie do OSA i otwarcie okna obrazującego dane podobieństwa. Następnie należy ocenić, czy wykazane podobieństwo jest uprawnione, czy nie (zgodnie z zasadami podanymi na poprzednich slajdach). **UWAGA!** – aby system przeniósł nas do OSA, trzeba być zalogowanym w OSA.

Uniwersytet Kardynała Stefana Wyszyńskiego

PDF

MUCI

Raport z badania pracy pod tytułem
Interpretacja fragmentu biblijnego

Autorzy: K. Musiał
Promotor lub opiekun: Adam Świążyński
Rodzaj: Licencjacka
Jednostka organizacyjna:

Data przeprowadzenia badania: 05.10.2015 r.

Łączna liczba fraz:	826 (100%)	[18058 (100%)]
Liczba rozpoznanych słów:	808 (97,8%)	[16386 (88%)]
Liczba nierozpoznanych słów:	8 (1%)	[1227 (6,4%)]
Liczba rozpoznanych liczb:	10 (1,2%)	[10 (0,1%)]
Liczba rozpoznanych wyrażen mat.	0 (0%)	52 (0,3%)
Liczba rozpoznanych, unikatowych słów:	366 (88,9%)	[2276 (87,6%)]
Liczba nierozpoznanych, unikatowych słów:	4 (1,1%)	[323 (12,4%)]

W nawiasach [] podano odpowiednie wartości średnie dla dokumentów referencyjnych.

Badania nie wykonano licznik podobieństw w bazie referencyjnej.

Zestawienia dotyczące stron internetowych

#	Adres	Liczba fraz	PRWC ¹	Najbliższa fraza
1	http://www.v.pl/slowo.php?m=2013-ZW24.html	7	100	551
2	http://mimic.pl/tezbaze.pl/aym.php	7	100	551
3	http://www.zdzie-zamoc.parafia.info.pl/?p=main&what=45	9	99	285
4	http://www.katolicki.net/index.php/z-zycia-kosciola/z-zycia-kosciola-jan-pawel-ii/z-zycia-kosciola-jan-pawel-ii-encykliki/z-zycia-kosciola-jan-pawel-ii-encyklika-dives-in-misericordia.html	9	99	285
5	http://www.piotras.alleluja.pl/tekst.php?numer=20326	9	99	285
6	http://tezeusz.pl/oms/zi/index.php?id=2400	10	99	285
7	http://adonai.pl/jp2/pliki/dm.pdf	9	99	285
8	http://zes.pel.wdchu.pl/jp2_pliki/dm.pdf	9	99	285
9	http://fydek.pl/newsy/wp-content/uploads/2011/04/misericordia.pdf	9	99	285
10	http://tra3.ceti.pl/ENCYKLIIKA-DIVES-IN-MISERICORDIA_a,18013	10	99	285



- Po sprawdzeniu wyników podanych w raporcie należy wypełnić i podpisać formularz znajdujący się na końcu raportu zgodnie z wynikiem dokonanego sprawdzenia.

Oznacza pełną akceptację pracy

Zaznaczyć w przypadku stwierdzenia takiego faktu zgodnie z raportem z OSA

Oznacza odrzucenie pracy jako plagiatu (należy wyszczególnić najważniejsze nieuprawnione zapożyczenia zgodnie z raportem z OSA)

Oznaczyć tylko jedno pole zgodnie z podjętą decyzją na podstawie przeprowadzonego sprawdzenia

Promotor (opiekun) po zapoznaniu się z wynikami szczegółowych porównań stwierdza, że:

- praca nie wykazuje istotnych podobieństw do innych znanych mu tekstów.
- w pracy zastosowano podstawienia czcionek utrudniające automatyczne rozpoznawanie słów.
- praca zawiera nieuprawnione zapożyczenia z dokumentu³

.....

W związku z tym promotor (opiekun) wnioskuje o

- dopuszczenie pracy do obrony.
- skierowanie pracy do poprawy, z zaznaczeniem, że wykryte zapożyczenia nie mają znamion plagiatu.
- zbadanie sprawy stwierdzonych zapożyczeń przez komisję właściwą do spraw dyscyplinarnych.

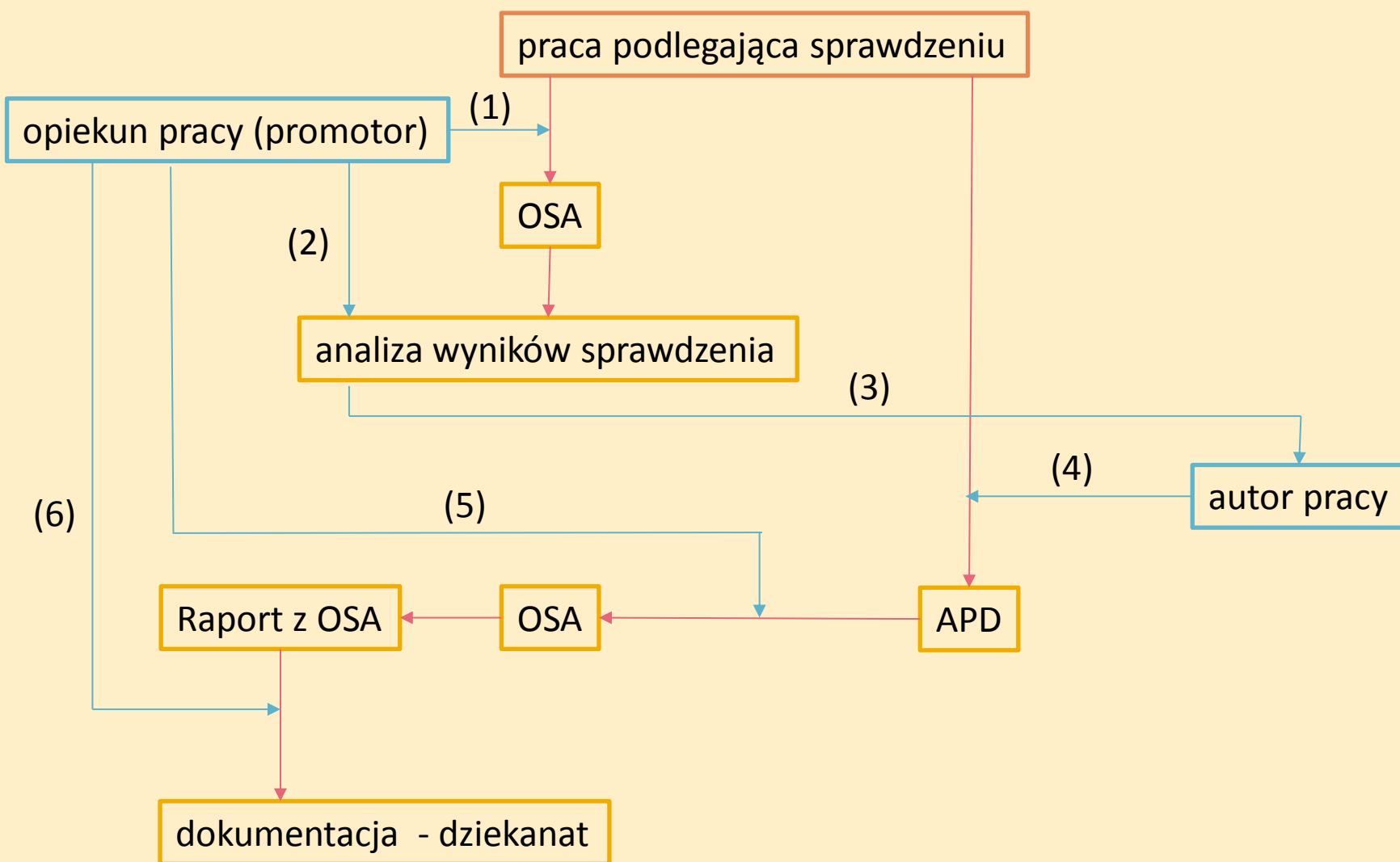
.....

data _____ podpis promotora _____

Podpisać i przekazać raport do dziekanatu



Algorytm całości postępowania





LEGENDA:

- (1) – wprowadzenie pracy bezpośrednio do OSA przez opiekuna pracy (promotora) w celu dokonania sprawdzenia
- (2) – szczegółowa analiza uzyskanych wyników sprawdzenia
- (3) – poinformowanie autora pracy o możliwości wprowadzenia jej do APD (o ile nie stwierdzono plagiatu)
- (4) – wprowadzenie pracy przez autora do APD
- (5) – poddanie pracy sprawdzeniu przez OSA w ramach APD w celu zatwierdzenia pracy
- (6) – upewniająca analiza otrzymanego raportu z OSA i zatwierdzenie pracy oraz wypełnienie wydruku raportu (decyzja), a następnie przekazanie wypełnionego i podpisanego raportu do dziekanatu



Inne zastosowanie OSA

- Innym użytecznym zastosowaniem OSA jest możliwość dokonania sprawdzenia poprzez porównanie kolekcji tekstów (np. prac zaliczeniowych grupy studentów) pod kątem ich ewentualnych wzajemnych podobieństw.
- W tym celu należy najpierw utworzyć kolekcję prac wybierając w panelu głównym zakładkę **Kolekcje** a następnie **Utwórz kolekcję** oraz wpisać wymagane informacje.

Otwarty System Antyplagiatowy

Moje dokumenty

Dodaj skanowanie

Kolekcje

Tworzenie kolekcji

Nazwa kolekcji

Informacje

Dodatkowe informacje na temat kolekcji

Utwórz kolekcję Wyczyść formularz

Otwarty System Antyplagiatowy 1.1.3



- W kolejnym oknie należy zaimportować dokumenty z pracami wybierając odpowiednie dokumenty (wcześniej należy je „spakować” w plik .zip). Można także wprowadzać prace pojedynczo kopiując ich teksty.

The screenshot displays the Otwarty System Antyplagiatowy (OSA) interface. On the left, there is a sidebar with navigation options: 'Moje dokumenty', 'Dodaj dokument', and 'Kolekcje'. The main area shows two 'Plik do importu' (File to import) windows. The left window prompts the user to select a file to be imported or to paste text directly. The right window, which is circled in red, prompts the user to select a zip archive file containing documents to be added. Below the prompt in the right window, there is a 'Wybierz plik' (Select file) button, a green 'Dodaj wiele prac' (Add multiple works) button, and a red 'Wyczyść formularz' (Clear form) button. The bottom of the interface shows the version number 'Otwarty System Antyplagiatowy 3.3.3'.



- Po utworzeniu kolekcji można dokonać jej sprawdzenia poprzez wybranie: **Sprawdź prace**. Wyniki dokonanej przez OSA porównania prac zostaną przedstawione w zestawieniu w tabeli. Aby wejść w szczegóły porównania danych prac należy wybrać ikonkę „lupa”. Analiza porównań dostarcza informacji na temat stopnia podobieństwa między sprawdzanymi pracami w ramach kolekcji.

Otwarty System Antyplagiatowy

Moje dokumenty

Dodaj dokument

Kolekcje

Metryka kolekcji

Id kolekcji	12	Status	Sprawdzony Sprawdź kolekcję
Nazwa kolekcji	Filozofia biblijna	Liczba prac	68
Czas ostatniego sprawdzenia	0.739s	Data utworzenia	2015-10-07 16:31:04.9
Opis	próbna		

Lista dokumentów w kolekcji

Pokaż: 10 pozycji

Szukaj:

Id	Tytuł	Autor	Wspólnych dokumentów	Liczba fraz	Najdłuższa fraza	PRWC	Szczegóły
69	Panek.docx		1	1	7	0	
70	Pisarska.docx		0	0	0	0	
71	Pluta.rtf		0	0	0	0	
72	Plachocka.docx		0	0	0	0	
73	Ratyczniak.docx		0	0	0	0	

Otwarty System Antyplagiatowy 3.3.3

Zakończenie

- OSA jest systemem umożliwiającym sprawdzanie pod kątem plagiatu nie tylko prac dyplomowych, ale wszelkich tekstów posiadanych w wersji elektronicznej w dokumentach tekstowych.
- OSA stanowi narzędzie, za pomocą którego osoba prowadząca pracę dokonuje własnej oceny stopnia jej oryginalności.
- Należy pamiętać, że prace umieszczone w APD będą przekazywane i gromadzone w repozytorium MNiSZW, gdzie także będą podlegały sprawdzeniu antyplagiatowemu (najprawdopodobniej także przez system OSA).
- Uprzednie sprawdzenie pracy wgranej przez opiekuna (promotora) bezpośrednio do OSA umożliwia uniknięcie sytuacji, w której praca znajdująca się już w APD okazuje się plagiatem.
- Niezależnie od sprawdzenia pracy w OSA należy dokonać jej sprawdzenia po wprowadzeniu do APD i wypełnić formularz w otrzymanym raporcie.
- Prace wgrane bezpośrednio do OSA mogą zostać usunięte (poprzez wybranie opcji **Usuń** znajdującej się w początkowej części raportu w systemie) – nie spowoduje to usunięcia pracy wgranej do APD.



„Osa cię nie użądli,
jeśli nie będziesz jej prowokować”

(Aiwe Du)